



BMW X1 – F48 | X1 sDrive20i GP - 20/21

Produção a partir de Março de 2020.

PRINCIPAIS EQUIPAMENTOS

CONFORTO

- 216 Servotronic
- 249 Teclas multi-funções no volante
- 255 Volante esportivo em couro
- 313 Retrovisores externos com função de memória, rebatimento e aquecimento
- 316 Abertura e fechamento automático do porta-malas
- 322 Comfort Access
- 423 Tapetes em veludo
- 431 Retrovisor interno com função anti-ofuscante
- 459 Bancos dianteiros com ajustes elétricos
- 473 Apoio dianteiro central retrátil para o braço
- 493 Pacote interno de conveniência
- 534 Ar condicionado automático digital
- 563 Pacote de luzes internas

CONECTIVIDADE

- 6UN Sistema de Navegação
- 6AC Chamada de emergência inteligente
- 6AE BMW Teleservices
- 6AK Serviços ConnectedDrive
- 6AM Informação de trânsito em tempo real
- 6AN Serviços de Concierge
- 6AP Serviços remotos
- 6CP Preparação para Apple CarPlay®

SISTEMA DE SOM

- 645 Frequência de rádio US

DESIGN

- 3AA Rack system em preto
- 4FS Acabamento interno em Oxide Silver dark com detalhes em Preto High-gloss
- KC Revestimento dos bancos em Sensatec

SEGURANÇA

- 2PA Segredo de roda
- 300 Estepe de emergência
- 302 Alarme
- 428 Triângulo de emergência
- 5DD Chave de roda

TECNOLOGIA

- 258 Pneus BMW Star Marking com tecnologia Run-Flat
- 2TB Transmissão automática esportiva com paddle shift
- 2VG Controle de performance
- 3AG Câmera de Ré
- 508 Sensor de estacionamento traseiro e dianteiro
- 521 Sensor de chuva, com acionamento automático dos faróis baixos
- 544 Controle de cruzeiro
- 5A1 Faróis de neblina em LED
- 5A2 Faróis full-LED
- 5DP Parking Assistant

RODA

- 1XU Rodas de liga leve Y-spoke aro 18
- Dianteira: 7.5 × 18 / Pneu 225/50 R 18
- Traseira: 7.5 × 18 / Pneu 225/50 R 18




Material ilustrativo sem valor para efeitos jurídicos.
Sujeito à alteração sem aviso prévio.


ITENS DE SÉRIE

- Função Auto Start/Stop
- Regeneração de Energia de Frenagem
- Driving Experience Control com Eco-Pro
- Função Siga-me
- Garantia de 24 meses
- Indicador de Intervalos para Manutenção Programada
- Tecnologia Car e Key Memory
- Kit de Ferramentas Completo
- Airbags Duplos Frontais
- Airbags Laterais Dianteiros
- Airbags de Cortina Dianteiros e Traseiros
- Freios a Disco Ventilados com ABS
- Controle de Estabilidade
- Controle de Tração
- Farol de Neblina Traseiro
- Dynamic Braking Lights


PINTURA EXTERNA



REVESTIMENTOS



KCSW - Revestimento em Sensatec Preto/ Preto



KCCX - Revestimento em Sensatec Oyster/ Preto

DADOS TÉCNICOS

Tipo de Motor / Cilindros	Em linha / 4
Cilindradas (cm³)	1.998
Potência / Rotações (cv/1 min)	192 / 5.000
Torque / Rotações (Nm/1 min)	280 / 1.250
Velocidade Máxima (Km/h)	225
Aceleração 0-100 Km/h (s)	7.7

Distância Entre Eixos (mm)	2.670
Comprimento (mm)	4.439
Largura / Altura (mm)	1.821/ 1.612
Capacidade do Porta Malas (l)	505
Capacidade Tanque Combustível (l)	51